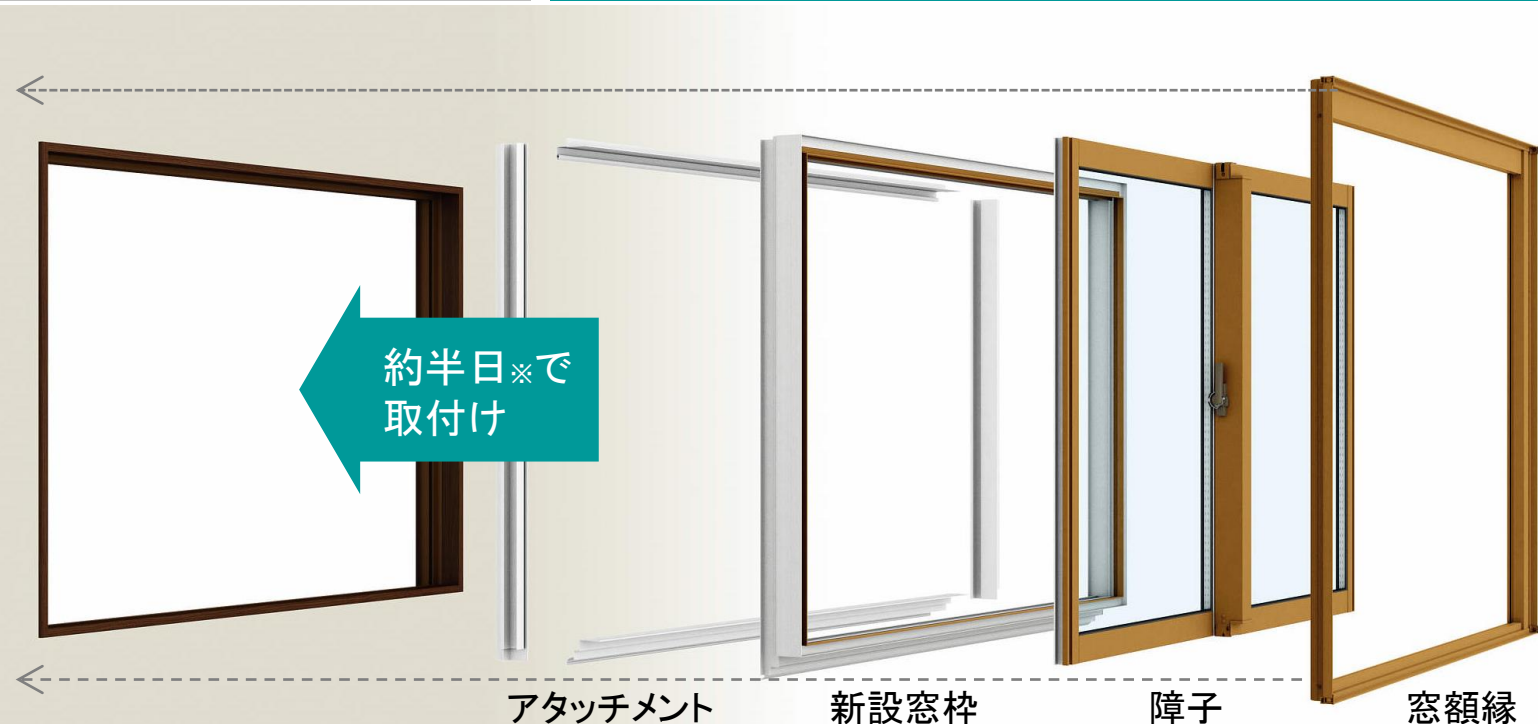


今ある窓枠に新しい窓をかぶせて取り付けるカバー工法だから、騒音・粉塵を出さず短時間で施工が完了します。

今ある窓枠はそのまま

新しい窓



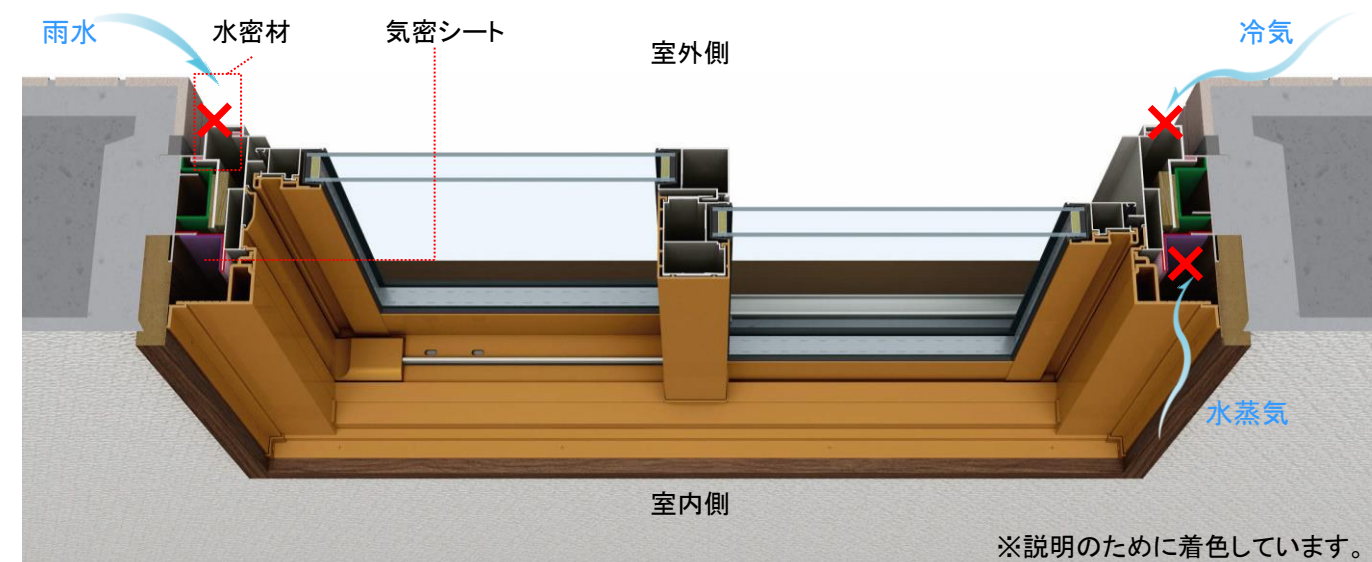
※施工時間は納まりや窓種等の条件によりプラスになることがあります。

時間のかかるシーリング作業は不要。気密シートを使い、既設枠と新設枠の間を2重のバリアで密閉状態にする「ノンシールカバー工法」でしっかり防水します。

1次バリア 水密材で雨水の浸入をブロック！

2次バリア 気密シートで室内外を密閉することで内外の圧力差をなくし、雨水の浸入をブロック！

排水経路 万が一、枠内に水が浸入しても、室内側まで入り込むことがなく、すみやかに室外側へ排水



リフォーム可能な既設窓

- 既設窓枠見込60mm/70mm
- RC造・ALC鉄骨造のマンションや戸建
- 防火商品も発売予定



引違い窓



面格子付引違い窓

「マドリモ断熱窓マンション用」なら、マンションの窓リフォームがぐっと身近に！

REASON 01 短時間施工


施工は約2時間~半日※で完了。外壁を壊さないのので、騒音やホコリも抑えられます。

※施工時間は納まりや窓種等の条件によりプラスになることがあります。



REASON 02 室内施工で足場不要

2階以上の窓でも足場が不要でムダなコストが省けます。面格子を取り付けたまま施工も可能です。



REASON 03 様々なメーカーの窓に対応

今の窓がどこのメーカーのものでもOK。最新のアルミ樹脂複合窓に交換できます。

